



Institución Educativa Municipal Gabriel García Márquez

**Nombres de las
docentes de transición:**

Esp. Emma Lucero
Esp. Mery Lucía Bastidas Terán

Plan de Clase Semana 22

Fecha:	Del 14 al 18 de septiembre del 2020
Temática:	Pensamiento numérico, pensamiento espacial, comprensión e interpretación textual, me identifico como un ser vivo que comparte algunas características con otros seres vivos
Medio de divulgación:	<ul style="list-style-type: none">• A través del blog institucional: https://iegabrielgarciamarquezipiales.blogspot.com/• A través del grupo WathsApp 2020 preescolar y Material impreso.
Actividad que realiza el estudiante:	<p>Actividad 1. Número 6; Aprende y repite el versito del 6 (Para bien las orejitas así como lo veis, sentado sobre el renglón se escribe el número 6), pica el contorno del seis sácalo y pega un papel de colores por detrás de la hoja, cuenta y colorea los 6 elementos.</p> <p>Actividad 2 Número 6; Observa, cuenta, completa y colorea series de 6 elementos.</p> <p>Actividad 3. La esfera; Luego de observar en el video la diferencia entre círculo y esfera, busca en casa objetos que tengan la forma de una esfera agrúpalos y tómales una foto; realiza con plastilina 6 esferas de diferente color.</p> <p>Actividad 4 Imita sonidos; Escucha el sonido, imítalo, adivina de que animal se trata y dibújalo en la hoja. ¿Cuántos adivinaste?</p> <p>Actividad 5 Vocal U; Juego de buscar palabras con las vocales iniciales dando palmas, Observa, colorea, recorta y clasifica palabras que inician por u U.</p> <p>Actividad 6 Vocal u; colorea, traza, encuentra y escribe la u.</p> <p>Actividad 7 Cuidando mi mascota; Observa la imagen, lee y responde la pregunta ¿QUÉ CUIDADOS DEBEMOS TENER PARA CON LAS MASCOTAS?, ¿POR QUÉ DEBEMOS CUIDARLAS?; envía tus respuestas a través de un audio o video.</p> <p>Actividad 8 Pijamada literaria, ponte tú pijama ve a la cama y escucha el mito o leyenda de la región; que la mamita de tu compañero tienen para contarte; escribe el título del cuento y dibuja el personaje.</p> <p>Actividad 9 Elabora una lotería de números, sigue los pasos indicados en la guía.</p> <p>Actividad 10 Mi Mascota Favorita ; Presenta tú mascota o la mascota que desearías tener.</p>
Método de retroalimentación:	Video https://www.youtube.com/watch?v=zG5rXoNOyys diferencia círculo esfera https://www.youtube.com/watch?v=EiERKI8PYE8cacion con la u
Fecha de envío	14 de septiembre del 2020
Fecha para entrega De trabajos al docente	18 de septiembre; Los trabajos desarrollados por los estudiantes deberán ser recopilados y enviados mediante fotografías al WathsApp del grupo 2020 preescolar.



Institución Educativa Municipal Gabriel García Márquez


Nombres de las
docentes de transición:

Esp. Emma Lucero
Esp. Mery Lucía Bastidas Terán

Actividad 1. Número 6

Aprende y repite el versito del 6; pica el contorno del seis sácalo y pega un papel de colores por detrás de la hoja, cuenta y colorea los 6 elementos.

Para bien las orejitas,
Así como lo veis,
Sentado sobre el renglón
Se escribe el número 6.






Institución Educativa Municipal Gabriel García Márquez

Nombres de las
docentes de transición:


Esp. Emma Lucero
Esp. Mery Lucía Bastidas Terán

Actividad 2. Número 6

Observa, cuenta, completa y colorea series de 6 elementos.




= 6



= 6



= 6



= 6



Institución Educativa Municipal Gabriel García Márquez

Nombres de las
docentes de transición:

Esp. Emma Lucero
Esp. Mery Lucía Bastidas Terán

Actividad 3. La esfera

Luego de observar en el video la diferencia entre círculo y esfera, busca en casa objetos que tengan la forma de una esfera agrúpalos y tómales una foto; realiza con plastilina 6 esferas de diferente color.

ii Reconozcamos esferas !!



Institución Educativa Municipal Gabriel García Márquez

Nombres de las
docentes de transición:

Esp. Emma Lucero
Esp. Mery Lucía Bastidas Terán

Actividad 4. Imita sonidos

Escucha el sonido, imítalo, adivina de que animal se trata y dibújalo en la hoja. **¿Cuántos adivinaste?**



Institución Educativa Municipal Gabriel García Márquez

Nombres de las
docentes de transición:

Esp. Emma Lucero
Esp. Mery Lucía Bastidas Terán

Actividad 5. Vocal U

Observa, colorea, recorta y clasifica palabras que inician por u U

Patricia Sainz Romay Imágenes de internet

VOCAL U

Palabras que comienzan con U	Palabras que NO comienzan con U

<https://crearjugaryaprender.wordpress.com/>



SE PERMITE EL USO PERSONAL O EN CLASES DE ESTE MATERIAL. NO SE PERMITE SU USO CON FINES COMERCIALES.





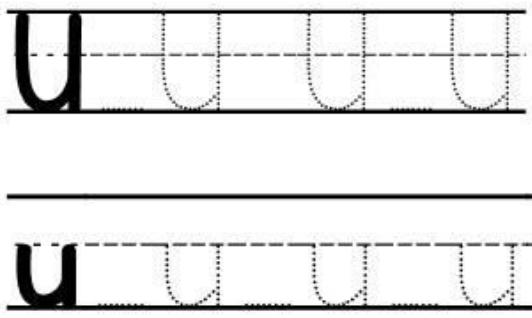
Institución Educativa Municipal Gabriel García Márquez

Nombres de las
docentes de transición:

Esp. Emma Lucero
Esp. Mery Lucía Bastidas Terán

Actividad 6. Vocal u U

Colorea, traza, encuentra y escribe la u.

Nombre: _____			U-u																				
<p>Colorea</p> 	<p>traza</p> 																						
<p>Encuentra</p> <table border="1"><tr><td>t</td><td>p</td><td>u</td><td>U</td></tr><tr><td>U</td><td>u</td><td>t</td><td>T</td></tr><tr><td>T</td><td>q</td><td>U</td><td>u</td></tr></table>	t	p	u	U	U	u	t	T	T	q	U	u	<p>Escribe</p> <table border="1"><tr><td>U</td><td></td><td></td><td></td></tr><tr><td>u</td><td></td><td></td><td></td></tr></table>	U				u					
t	p	u	U																				
U	u	t	T																				
T	q	U	u																				
U																							
u																							



Institución Educativa Municipal Gabriel García Márquez

Nombres de las
docentes de transición:

Esp. Emma Lucero
Esp. Mery Lucía Bastidas Terán

Actividad 7. El cuidado de mi mascota

Observa la imagen, lee y responde la pregunta ¿QUÉ CUIDADOS DEBEMOS TENER PARA CON LAS MASCOTAS?, ¿POR QUÉ DEBEMOS CUIDARLAS?; envía tus respuestas a través de un audio o video.





Institución Educativa Municipal Gabriel García Márquez

**Nombres de las
docentes de transición:**

Esp. Emma Lucero
Esp. Mery Lucía Bastidas Terán

Actividad 8. Pijamada literaria

Ponte tú pijama ve a la cama y escucha el mito o leyenda que la mamita de tu compañero tienen para contarte; escribe el título del cuento y dibújalo.

TITULO DEL CUENTO: _____



Institución Educativa Municipal Gabriel García Márquez

**Nombres de las
docentes de transición:**

Esp. Emma Lucero
Esp. Mery Lucía Bastidas Terán

Actividad 9. Elaborar una lotería de números

MATERIALES: dos octavos de cartulina, Regla, Marcadores, Pegante, Tijeras, Papel regalo, Revistas o sticker de figuras variadas.

PROCEDIMIENTO:

1. Divide las cartulinas en 6 partes iguales
2. Marca las líneas con marcador
3. Recorta figuras pequeñas para pegarlas en los recuadros marcados
4. En la cartulina base pega las figuras agrupándolas en 1, 2, 3, 4, 5, 6 elementos.
5. En la otra cartulina dibuja en cada recuadro los números de 1 a 6 y recorta, cada cuadro
6. Listo para jugar; cuenta los elementos de la tabla base y coloca el número que corresponde.
7. Envía una foto de tú trabajo y juega diariamente con tu familia.

Actividad 10.

Presenta tú mascota o la mascota qué desearías tener

En un video corto realiza tú exposición en el orden indicado por tú maestra cada semana.

1. Saluda a tus compañeros
2. Presentante dando tú nombre
3. Presenta a tú mascota
4. Cuéntanos, ¿cómo se llama? ¿dónde vive? ¿sus características, color, tamaño, forma, etc.? ¿qué cuidados le brindas?
5. Invita a las personas que ven tú video a cuidar a los animalitos.